



Terres Vivantes

POUR UNE AGRICULTURE PAYSANNE ET SOLIDAIRE

## SOUTENIR LES PAYSANNES DU RÉSEAU EN AGRICULTURE PAYSANNE

GARD, HÉRAULT ET PYRÉNÉES-ORIENTALES



Etude socio-technico-économique des fermes  
du réseau Terres Vivantes et identification de leviers



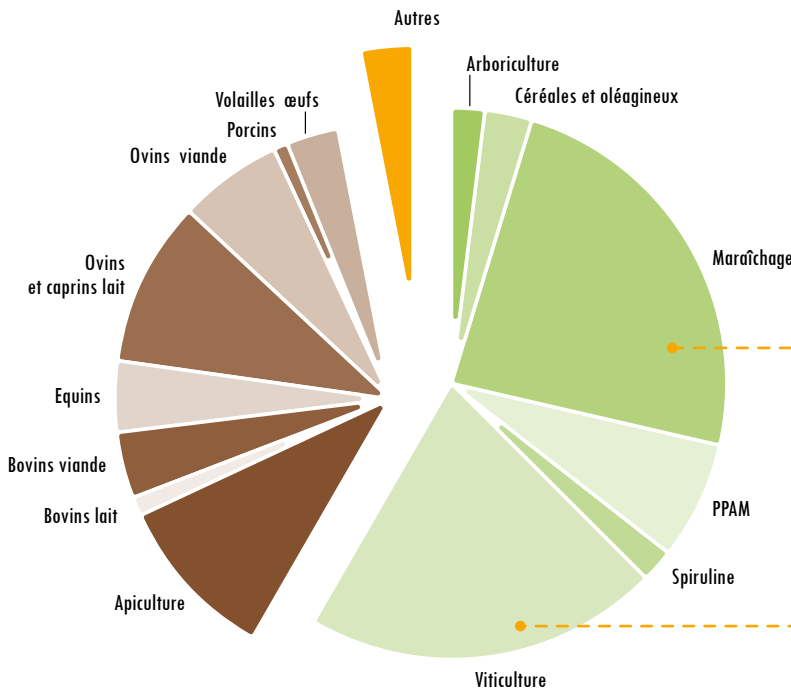
Projet cofinancé par le Fonds Européen de Développement Régional

# 1

## CARACTÉRISTIQUES DES FERMES PORTÉES PAR DES FEMMES

### QUELLES ORIENTATIONS PRODUCTIVES POUR LES FEMMES ?

#### Diversité des activités productives



Femmes et hommes sont à peu près **également répartis** avec une orientation plus prononcée pour les femmes vers les **filières végétales**, sauf pour :

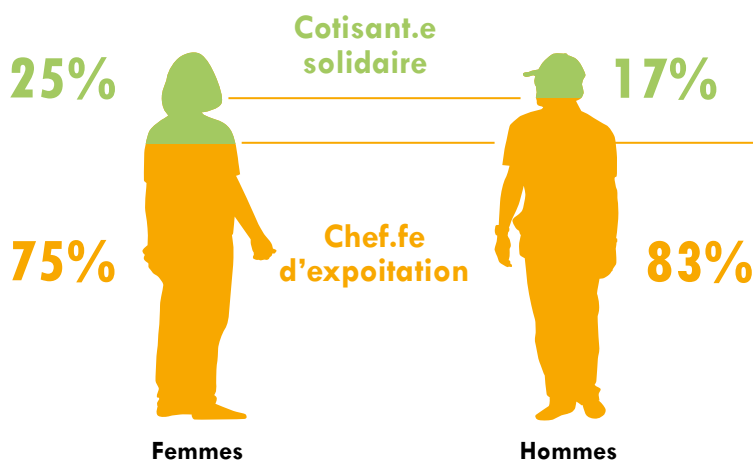
**1/3** de femmes en **maraîchage** et en **viticulture**.

Une **majorité** de femmes en **PPAM\***.



**80%** des productions dans les fermes portées par des femmes sont en **agriculture biologique**.

### QUEL STATUT SOCIAL POUR LES FEMMES ?

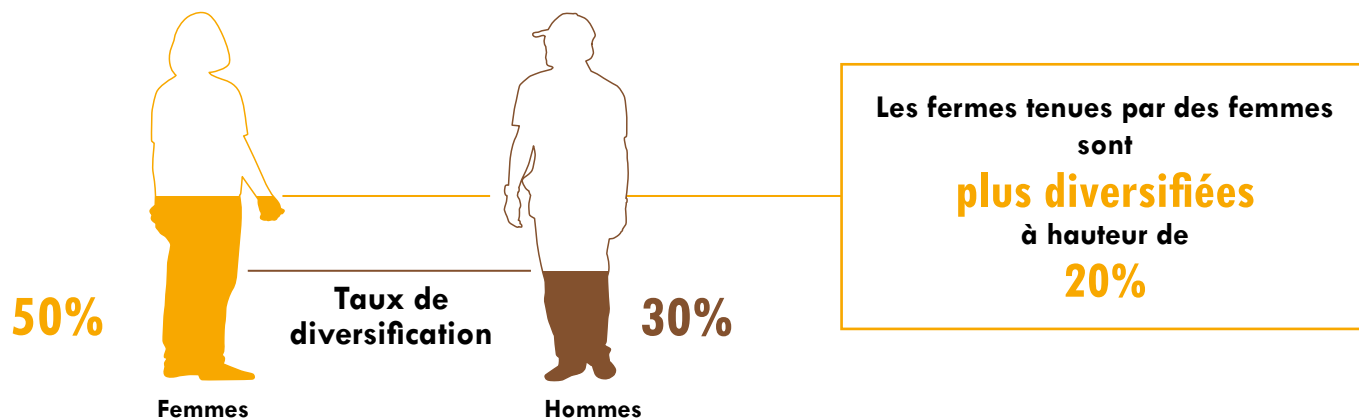


Un statut **plus précaire** pour les fermes

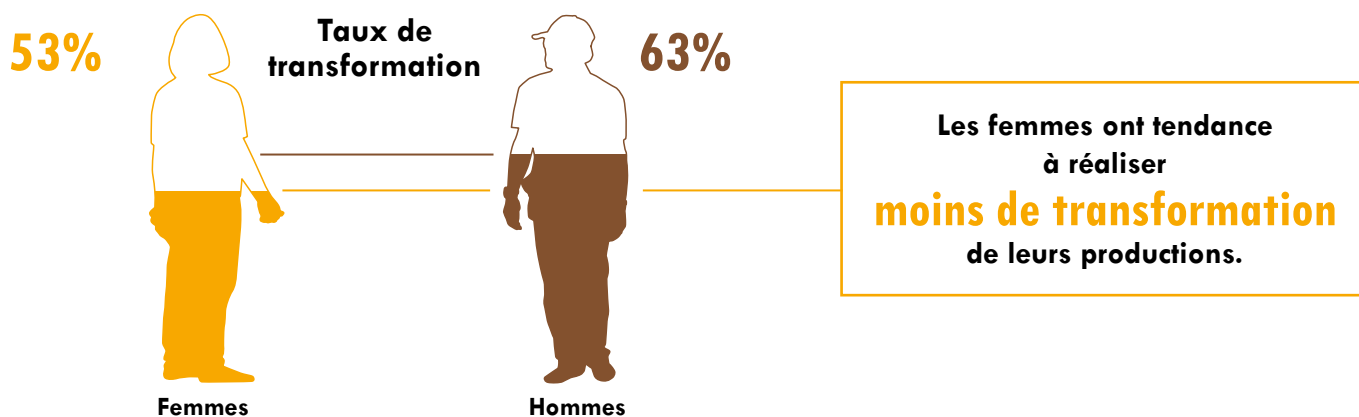
\*Plantes à Parfums, Aromatiques et Médicinales

## QUELLES ACTIVITÉS POUR CES FERMES ?

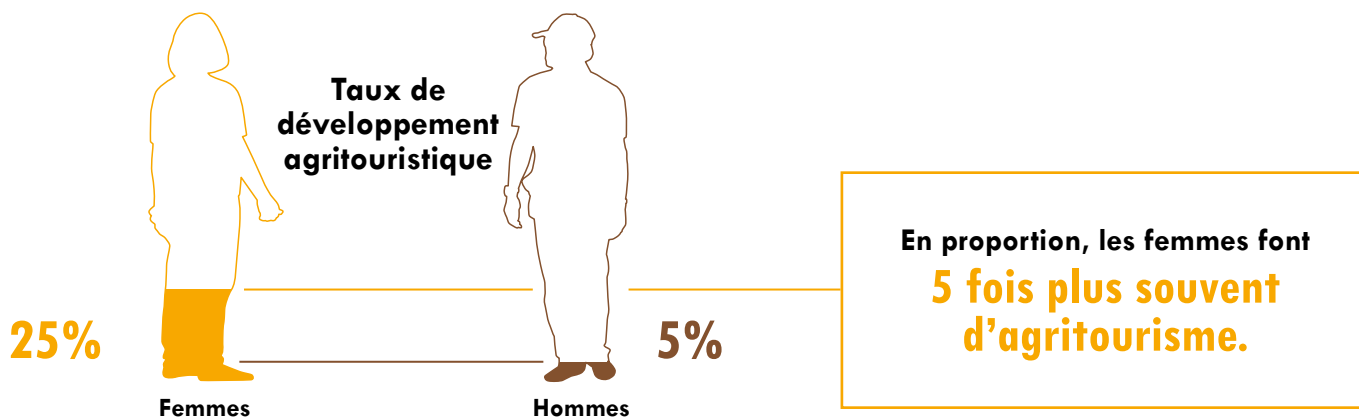
Des taux de diversification inégaux entre les femmes et les hommes



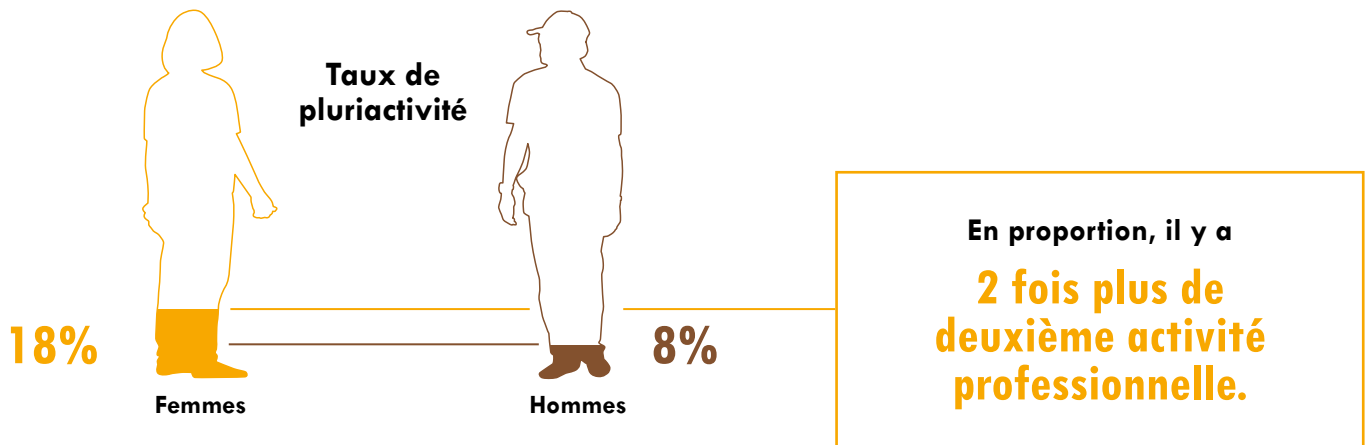
Des taux de transformation à la ferme différents en fonction du genre



L'agritourisme, une tendance féminine ?



## La pluriactivité chez les paysans et paysannes

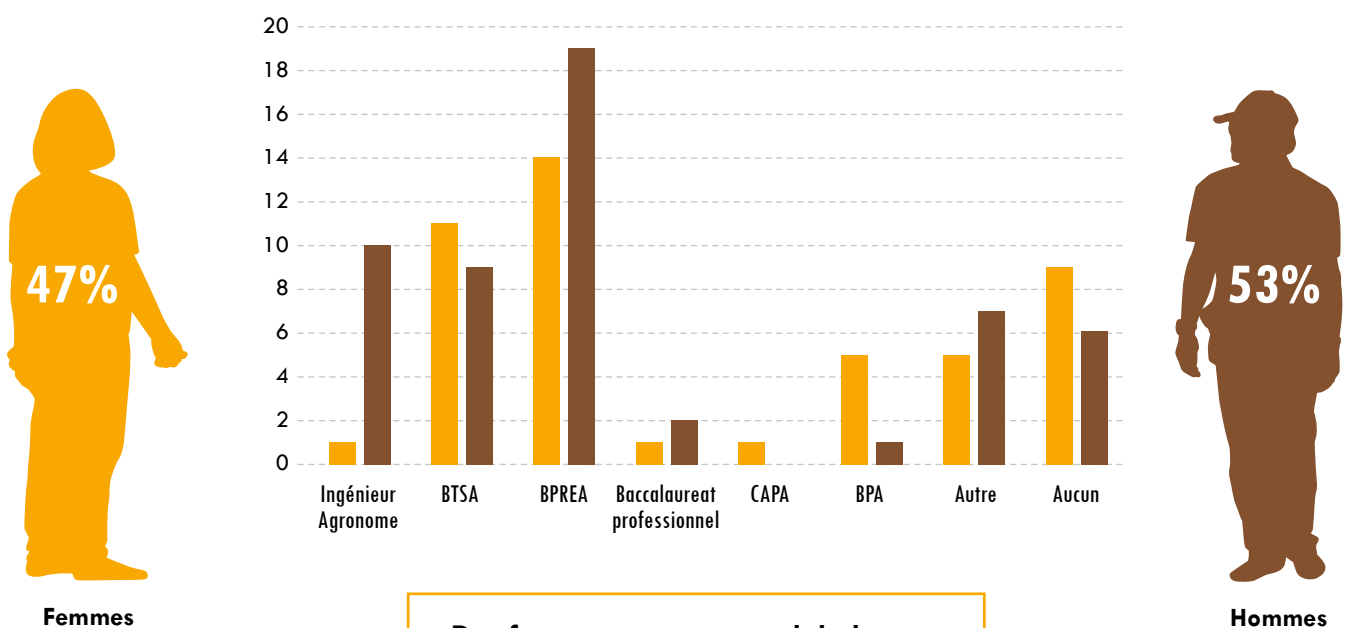


Un choix orienté vers les filières végétales (avec une majorité de femmes en production de PPAM),

Des taux plus importants de diversification, d'agritourisme, de transformation et de pluriactivité que chez les hommes.

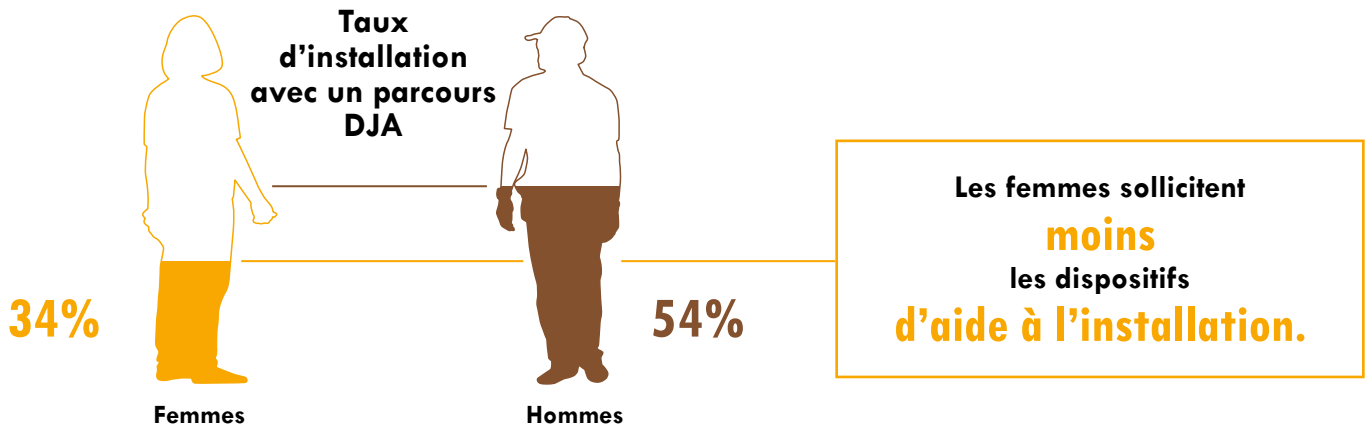
## 2 QUELS PARCOURS DE PAYSANNES ?

### Les diplômes agricoles des paysannes

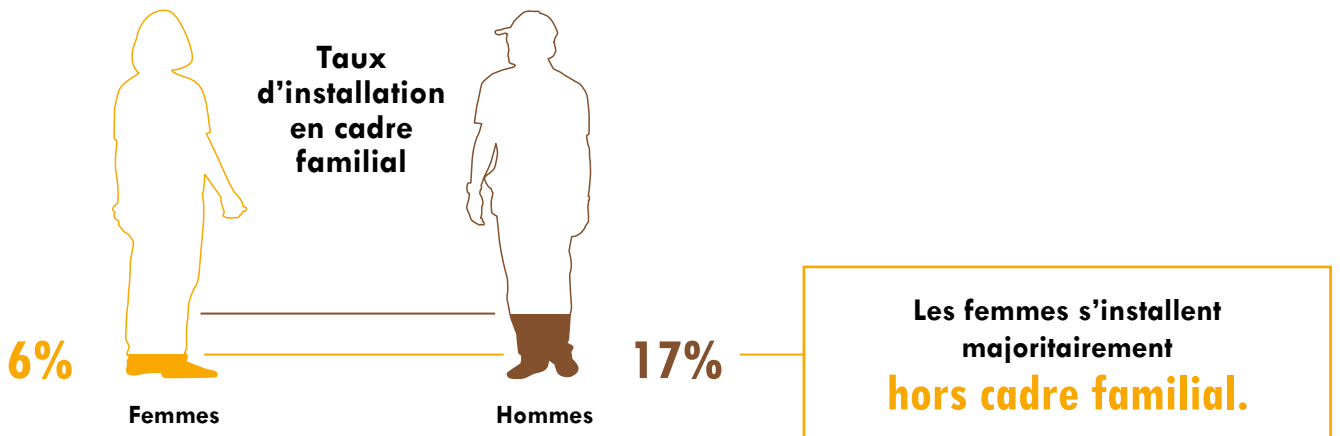


Des femmes paysannes globalement **moins diplômées.**

## Le taux d'installation avec un parcours DJA en fonction du genre



## Le taux d'installation en cadre familial en fonction du genre



Les femmes paysannes sont globalement moins diplômées que les hommes.

Elles sollicitent moins les dispositifs d'aide à l'installation.

# 3


## PERFORMANCES ÉCONOMIQUES POUR LES FEMMES

Des résultats économiques sensiblement identiques

Indicateurs par UTANS	Moyenne femmes	Moyenne hommes
Produits	42 447	48 185
Charges	32 851	38 875
Valeur ajoutée (VA)	16 982	20 798
Excédent brut d'exploitation (EBE)	15 968	16 798

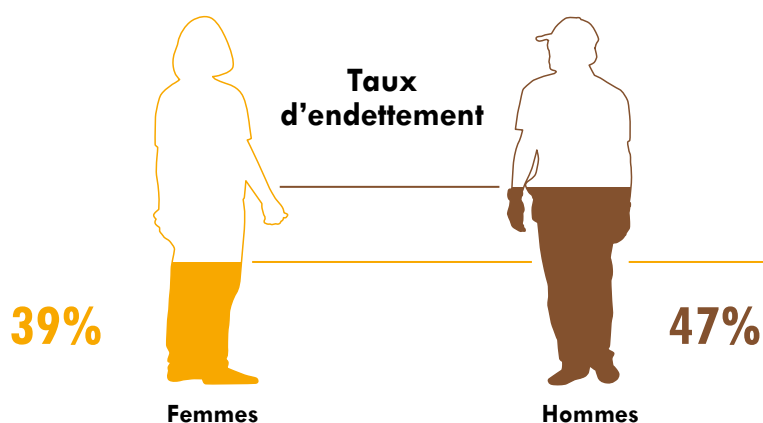
Les femmes sont tout **aussi performantes économiquement** que les hommes mais se prélèvent des **revenus moins élevés** (prélèvements privés inférieurs de 3000 €).

### Acquisitions réalisées en 2022 par les paysannes et paysans



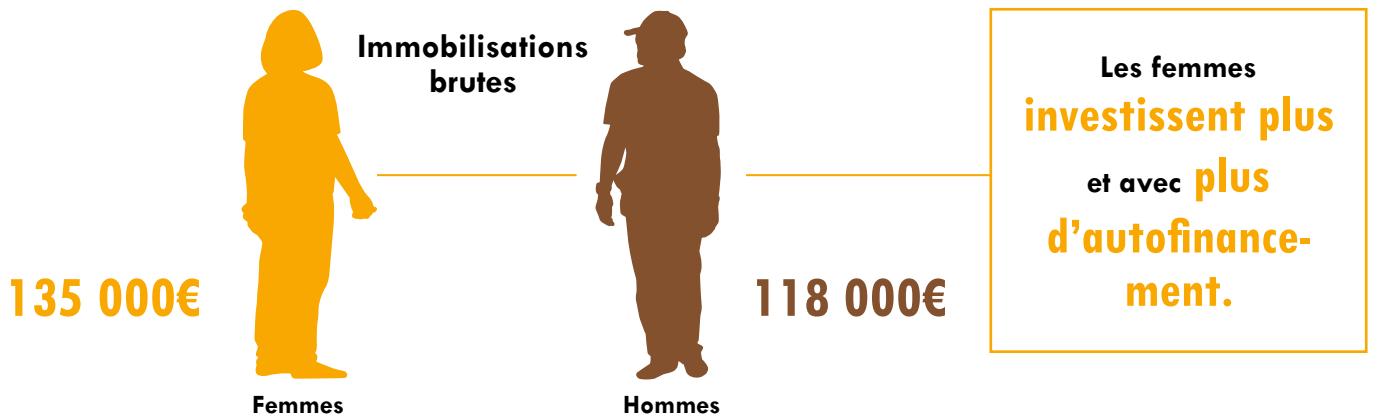
En 2022, les femmes ont **investi plus** et leurs **fermes** sont globalement **plus importantes.**

### Taux d'endettement par des hommes ou par des femmes



Leur taux d'**endettement** est **plus faible** que celui des hommes.

## Total actif net des fermes tenues par des femmes ou par des hommes



Le revenu disponible des femmes est orienté vers l'investissement plutôt que vers les prélèvements privés.

### PLAIDOYER

Le soutien à l'installation féminine doit être maintenu voire encouragé.

Les femmes sont souvent plus précaires et dans l'obligation d'avoir un revenu extérieur à la ferme.

Il est donc nécessaire de soutenir davantage le revenu des femmes et l'incitation à solliciter les aides à l'installation.



*Terres Vivantes*

POUR UNE AGRICULTURE PAYSANNE ET SOLIDAIRE

Chloé CADIER  
6, rue filandière  
34800 CLERMONT L'HERAULT  
Tél. 04 67 96 45 94

[www.terresvivantes.org](http://www.terresvivantes.org)